

# Navodila za registracijo poslovnega uporabnika na portalu [www.slovenia.info](http://www.slovenia.info) in vnos paketnih ponudb

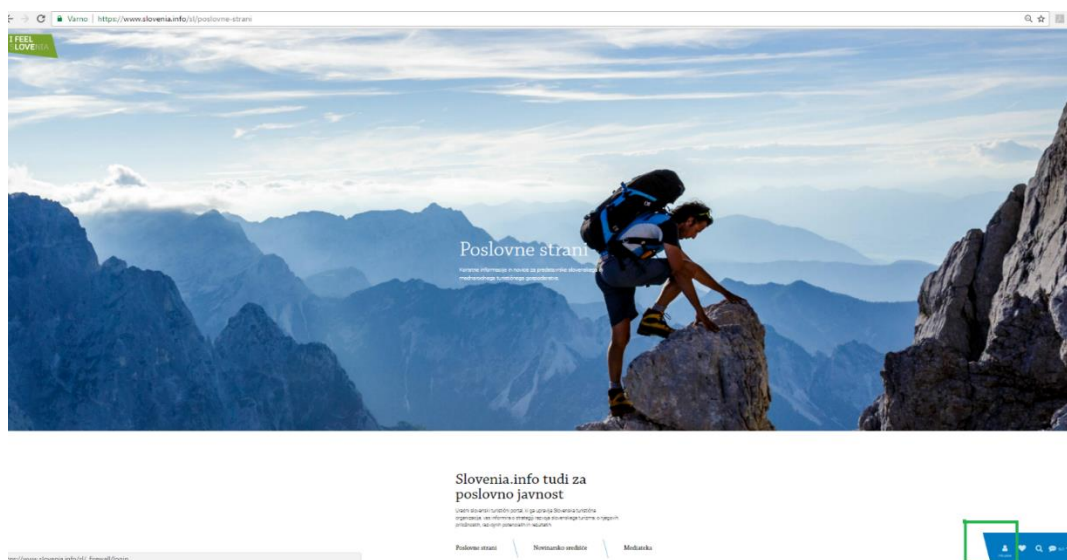
## KAZALO

1. Registracija poslovnega uporabnika.....	2
2. Vnos paketne ponudbe .....	5
3. Predogled ponudbe in potrditev oddane ponudbe .....	7
4. Objava paketne ponudbe .....	8
5. Kako spremljati klike na gumb »Več« in »Rezerviraj« na objavljenem turističnem paketu na Slovenia.info preko vašega Google Analytics-a.....	9

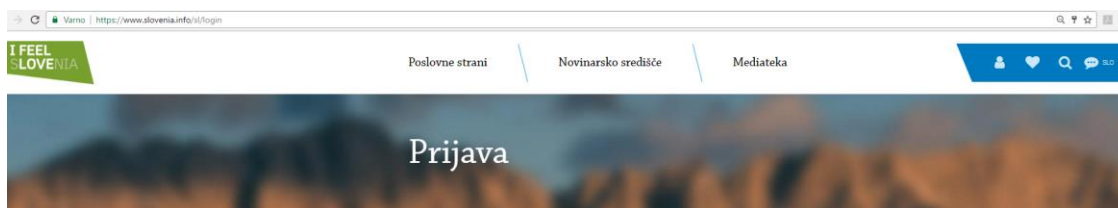
## 1. Registracija poslovnega uporabnika

Da lahko oddate paketno ponudbo na uradni slovenski turistični portal [www.slovenia.info](http://www.slovenia.info), se morate predhodno registrirati in si ustvariti poslovni profil. V kolikor svoj poslovni profil že imate za dostop do visoko-resolucijskih fotografij ali prijav na dogodke, se ni potrebno na novo registrirati.

Do registracije novega uporabnika ali prijave v sistem lahko dostopate na dva načina. Na portalu spodaj v nogi kliknete na poslovne strani, kjer se vam spodaj desno prikaže ikona za možnost prijave poslovnega uporabnika. Na podlagi klika na ikono **Prijava** se vam odpre povezava za izvedbo prijave ali registracije. Druga možnost je neposredni vpis prijazne povezave [www.slovenia.info/registracija](http://www.slovenia.info/registracija) v vaš brskalnik (priporočamo Google chrome ali Mozilla Firefox) in ravno tako se vam bo odprla stran za izvedbo prijave ali registracije.



Če že imate urejen poslovni profil za Slovenia.info, se z dostopnimi podatki vpišete v polja prijave. V kolikor profila še nimate, se pomaknete malo nižje na strani do registracije novega uporabnika in si ustvarite nov profil.



**Ste že registrirani?**

**E-poštni naslov \***

To polje je obvezno

**Geslo \***

Sie pozabili geslo?

**Prijava**

➔ PRIJAVA

**Registrirajte se zdaj**

Z registracijo boste ustvarili poslovni STO profil, ki vam bo omogočil naprednejšo uporabo mediateke, enostavno prijavo na dogodke, vnos paketnih ponudb in še veliko več.

**Registracija**

➔ REGISTRACIJA

S klikom na gumb **Registracija** se vam odprete novo okno za vnos podatkov, ki so potrebni za vzpostavitev poslovnega profila. Obvezni podatki za registracijo so označeni z \*.

Poslovne strani

Novinarsko središče

Mediateka

## Registrirajte se zdaj

Ime \*

Priimek \*

E-poštni naslov \*

Geslo \*

Ponovite geslo \*

Telefon

Podjetje / organizacija

Naslov

Kraj

Izberite državo 

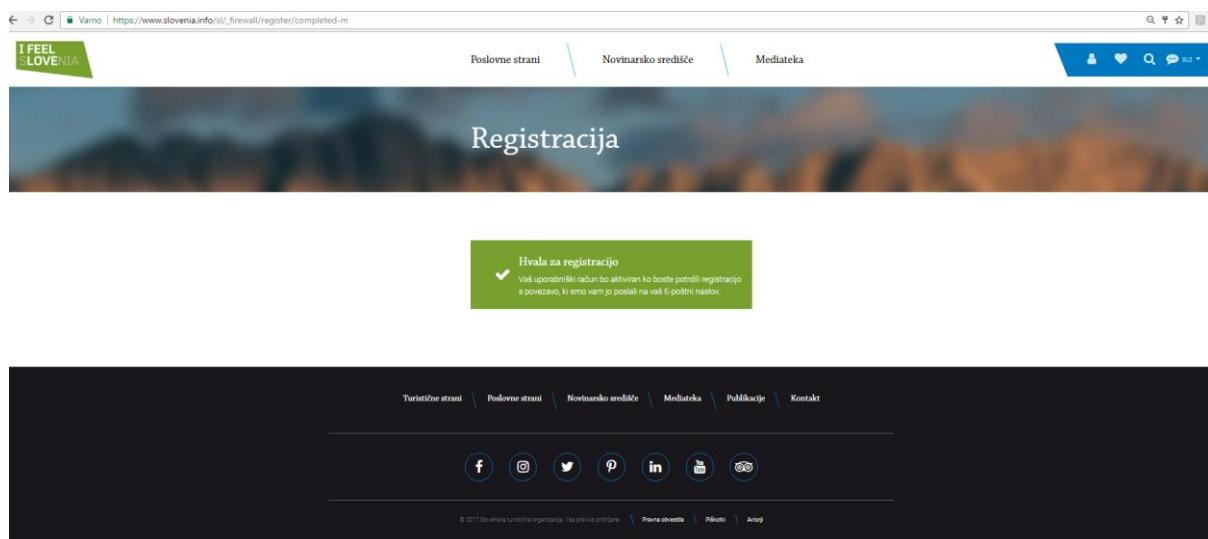
### Izberite področje

- Ponudnik nastanitvenih storitev
- Tour operater / turistična agencija
- Izobraževalna ustanova
- Lokalna turistična organizacija
- Prevoznik
- Turistična znamenitost (naravni in kulturni spomenik)
- Turistični informacijski center
- Turistično društvo
- Študent
- Novinar
- Kulturna ustanova
- Svetovalno podjetje s področja turizma
- Ostala podjetja in organizacije

### Splošni pogoji

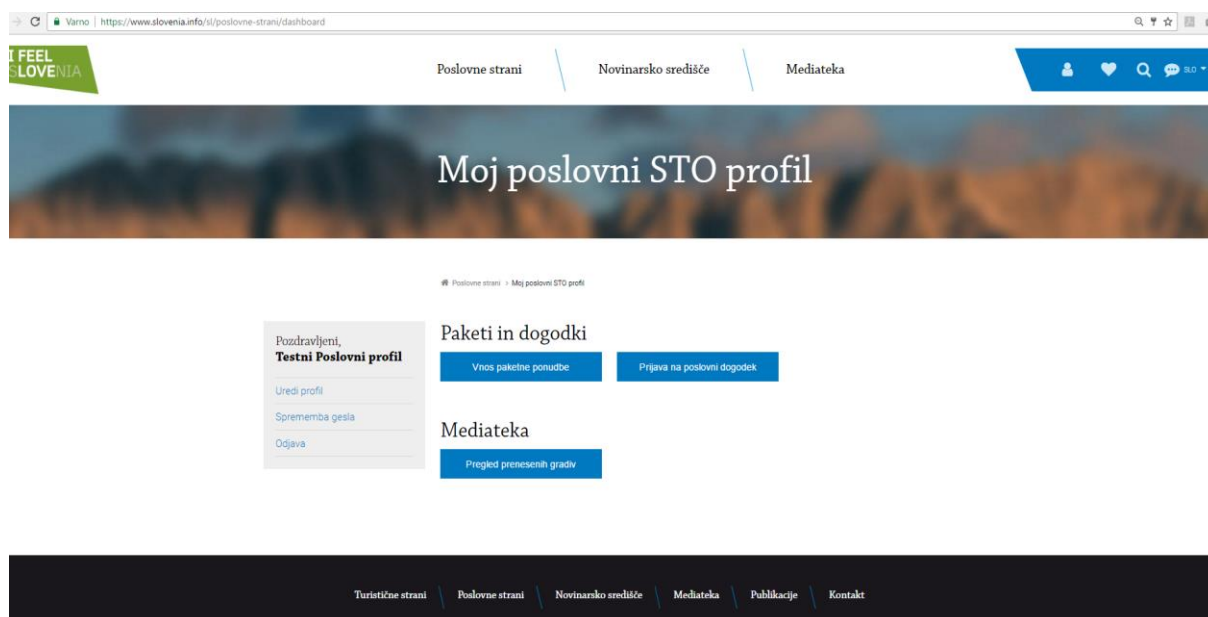
- strinjam se s [splošnimi pogoji](#)

Po vnosu vaših podatkov za registracijo, boste na vnesen e-naslov prejeli avtomatsko povezavo, s katero boste potrdili registracijo vašega uporabniškega računa. Pri tem bodite pozorni tudi na nabiralnik z neželeno pošto. Ko jo boste potrdili, se vam bo avtomatično odprlo okno v brskalniku, ki vam bo sporočilo, da je registracija uspešna. Avtomatska poslana povezava je veljavna 48 ur. V kolikor je ne potrdite v tem času, boste morali postopek registracije ponoviti.



Ko boste aktivirali vaš uporabniški račun, se na poslovnih straneh preko gumba »Prijava« oz. preko prijazne URL povezave [www.slovenia.info/registracija](http://www.slovenia.info/registracija), z vašim izbranim uporabniškim dostopom prijavite v sistem. Če se zgodi, da pozabite dostopno geslo, je pod poljema za prijavo v sistem na voljo storitev »pozabljenega gesla«. Kadarkoli lahko zaprosite za »pozabljeno geslo« in si ga na novo nastavite. STO administrator nima vpogleda v vaše dostopne podatke.

S prijavo v vaš poslovni STO profil lahko dostopate do različnih funkcionalnosti sistema. Lahko si uredite svoj poslovni profil, spremenite geslo za dostop, vnesete paketne ponudbe, se prijavite na poslovne dogodke oz. dostopate do gradiv, ki ste jih prenesli iz mediateke (visoko resolucijske fotografije, videi ali PR sporočila).



## 2. Vnos paketne ponudbe

Za vnos paketne ponudbe na portal vpišete URL naslov [www.slovenia.info/oddajpaket](http://www.slovenia.info/oddajpaket), enostavno kliknete na vneseno povezavo oz. se vpišete v poslovni profil in dostopate do obrazca preko gumba **Vnos paketne ponudbe**. Odpre se vam okno za vnos podatkov vaše paketne ponudbe. Vljudno vas prosimo, da vnesete lektorirano besedilo v slovenskem jeziku.



Poslovne strani > Vnos paketne ponudbe

### Podatki o ponudbi

Naziv paketa \*

Tip ponudbe \*

Aktivne počitnice

Zdravje in dobro počutje

Družinske počitnice

Kulinarika

Mesta, kultura, festivali

Marketinški opis \*

Vnesete lahko še 250 znakov.

Vsebina paketa \*

Vnesete lahko še 500 znakov.

Datum veljavnosti paketne ponudbe

Datum začetka \*

Datum konca \*

Število oseb

Število nočitev

Cena paketa (z ddv) \*

Paket vsebuje

Slika paketa 1 \*

Slika paketa 2

Slika paketa 3

Slika paketa 4

Slika paketa 5

Vnesti je potrebno:

### Naziv paketa

Vpišite naziv paketa, naj bo ta privlačen (npr. poletno razvajanje v dvoje, ipd).

### Tip ponudbe

Izberite kategorijo prikaza paketa. Izberete lahko le eno.

### Marketinški opis

Vpišite kratek, privlačen in jasen opis paketa, ki bo pritegnil uporabnika. Bodite posebej pozorni na prvi stavek, ki bo izstopal tudi na pristajalni strani.

### Vsebina paketa

Vpišite, kaj vse paket vključuje. Navedite tudi možnosti dodatne ponudbe in vse vključujoče popuste ter morebitna doplačila. Vsako alinejo zapišite v svojo vrstico brez dodatnega označevanja alinej na začetku.

### Datum začetka/konca

Izberite obdobje, v katerem je paket na voljo. Označite datum začetka in datum konca veljavnosti.

### Število oseb

V spustnem meniju izberite število oseb, ki jih paket vključuje.

### Število nočitev

V spustnem meniju izberite število nočitev, ki jih paket vsebuje.

### Cena paketa

V polje vpišite ceno paketa, ki vključuje DDV.

### Paket vsebuje

V spustnem meniju izberite kaj vsebuje paketna ponudba (zajtrk, polpenzion, polni penzion, najem).

### Slika paketa

Naložite reprezentativne fotografije paketa v dimenziji 1200x800px in resolucije 72dpi. Dodate lahko največ 5 fotografij.

## Podatki o ponudniku

Naziv ponudnika \*

Kategorija ▼

Tip nastanitve ▼

Naslov \*

Pošta ▼

Google maps koordinate (N) \*

Google maps koordinate (E) \*

Spletna povezava za rezervacijo (angleška) \*


Spletna povezava za rezervacijo (slovenska) \*

Spletna povezava paketa (angleška) \*

Spletna povezava paketa (slovenska) \*

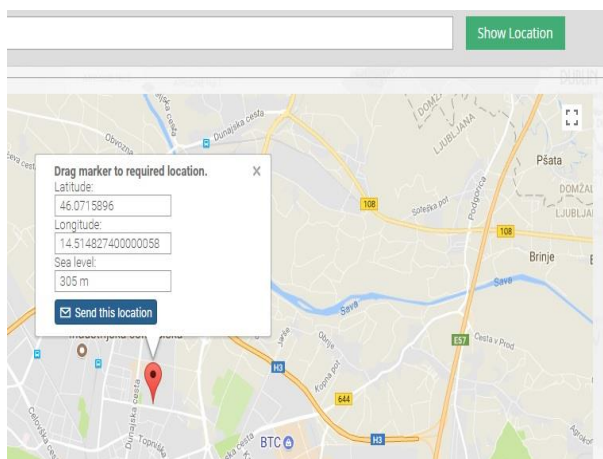
### Nastanitev ponuja

- brezplačen internet / wifi
- parkirišče
- dostopno za invalide
- družinam prijazni
- hišni ljubljenci dobrodošli
- savna
- bazen

Slika ponudnika \*  

Ključne besede \*

[Na predogled ponudbe](#)



V meniju lahko dodatno izberete elemente ponudbe, ki jih paket vsebuje. Izberete lahko več elementov. .

### Slika ponudnika

Naložite reprezentativno fotografijo nastanitve v dimenziji 600x400px in resolucije 72dpi

### Ključne besede

Vpišite ključne besede, na podlagi katerih bo preko iskalnika lažje najti vnesen paket.

### Naziv ponudnika

Vpišite naziv ponudnika (npr. Hotel Ljubljana).

### Kategorija

V spustnem meniju izberite kategorijo vaše nastanitve, skladno z izvedeno kategorizacijo nastanitvenega obrata.

### Tip nastanitve

V spustnem meniju izberite tip vaše nastanitve.

### Naslov

Vpišite vaš naslov.

### Pošta

Iz spustnega menija izberite pošto.

### Google maps koordinate (N) in (E)

Na povezavi

(<https://www.maps.ie/coordinates.html>),

vpišete vaš naslov in pritisnete na gumb **Show Location**. Na zemljevidu se bo prikazala kartica s koordinatami. V polja vpišete prikazane koordinate, vendar namesto pike uporabite vejico. (glejte sliko levo spodaj)

### Spletna povezava za rezervacijo

Vpišite spletno povezavo do rezervacijskega sistema, preko katerega je mogoče spletno rezervirati paket (STO ne omejuje izbire rezervacijskega sistema, edini pogoj je možna spletna rezervacija). Vnesti spletno povezavo v slovenskem in angleškem jeziku (le-ta bo objavljena na tujejezičnih straneh paketa).

### Spletna povezava za ponudnika

Vpišite URL paketne ponudbe na vaši spletni strani v slovenskem in angleškem jeziku.

### Nastanitev ponuja

### 3. Predogled ponudbe in potrditev oddane ponudbe

Ko vse informacije o paketu vnesete v obrazec, spodaj kliknite na gumb »**Na predogled ponudbe**«, da boste lahko videli trenutni prikaz paketa v slovenskem jeziku. V kolikor so vsi vneseni podatki pravilni, kliknite na gumb »Oddaj ponudbo«. V kolikor bi še želeli kaj popraviti, kliknete na gumb »nazaj na urejanje« in sistem vas bo odpeljal korak nazaj, na vnosni obrazec.

S klikom na »**Oddaj ponudbo**«, se bo paket shranil v sistemu, vi pa do njega ne boste mogli več dostopati. Vljudno vas prosimo, da oddate lektorirano besedilo v slovenskem jeziku.

**Testna paketna ponudba**

Poslovne strani

Iskanje paketne ponudbe v izdelavi

**Paket vključuje**  
Videna testna paketna ponudba

Datum: 01. 04. 2017 - 02. 04. 2017

Število nočitev: 1

Število oseb: 2

Vključeno: zajtrk

Storitve: brezplačen internet / wifi, parkirišča, družinska prijaza

Tip apartna: Aktivne počitnice

Tip nastanitve: Apartma

100,00 € Načrtovanje

SLOVENIA makes you GREEN

★★★★★  
**PONUDBNIK**  
Dimitrova ulica 13, 1000 Ljubljana

SLOVENIA makes you GREEN

Dodaj ponudbo

Turistične strani | Paketske strani | Novinarsko središče | Medijska | Prijave | Kontakt

## 4. Objava paketne ponudbe

Po uspešno oddani paketni ponudbi boste prejeli avtomatsko povratno informacijo o uspešno vneseni ponudbi ter obvestilo, da bo administrator STO pregledal in objavil vsebino paketa.



STO bo zagotovila brezplačne prevode paketa v angleški, nemški, italijanski, francoski, španski in ruski jezik ter tudi vnesla prevode k vsakemu paketu.



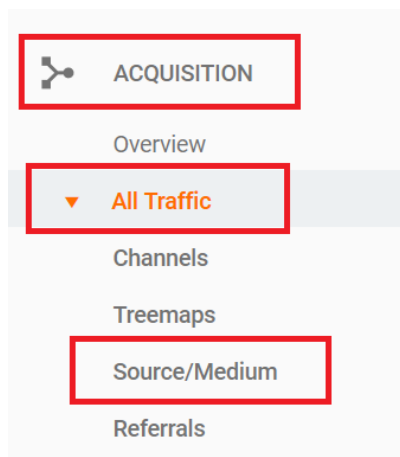
## 5. Kako spremljati klike na gumb »Več« in »Rezerviraj« na objavljenem turističnem paketu na Slovenia.info preko vašega Google Analytics-a

Pri vnosu paketne ponudbe ste pod obvezni polji v vnosni maski vnesli »spletna stran za rezervacijo« in »spletna povezava za ponudnike«. V kolikor je obiskovalec kliknil na Slovenia.info spletni strani na gumb »več ali rezerviraj«, je sistem avtomatsko dodal UTM povezavo (parametre), ki določa vir prometa.

V kolikor imate vašo spletno stran povezano z analitičnim orodjem Google Analytics, vam posredujemo navodila za spremljanje vira prometa iz Slovenia.info spletne strani.

Izberite zavihek »Acquisition – All Traffic – Source/Medium«, kjer potem v prikazu rezultatov poiščete informacije o: *Slovenia.info* (prikaz 1) ali vnesete pod iskalno polje vir prometa *Slovenia.info* (prikaz 2).

Prikaz 1:



Prikaz 2:



*Slovar izrazov v Google analitiki:*

*Acquisition – pridobivanje prometa na spletno stran*

*All traffic – ves promet*

*Source/medium – izvor prometa/oglaševalski tip*

Za spremljanje obiskanosti in klikabilnosti oddanega paketa na spletni stran Slovenia.info, vam bo Slovenska turistična organizacija po določenem obdobju objave paketa posredovala analitično poročilo iz Google Analytics-a, ki bo vključevalo podrobnejše podatke o obiskanosti in uspešnosti paketa.

Za vse informacije smo vam na voljo preko e-pošte [eposlovanje@slovenia.info](mailto:eposlovanje@slovenia.info).